



Lukudiplomin tavoitteet ja ohjeet







Lukudiplomin tavoitteena on

- tutustuttaa oppilaita kirjallisuuden eri lajeihin
- innostaa oppilaita lukemaan lasten ja nuorten kirjoja
- herättää ja ylläpitää kirjallisuuden harrastusta.

Ohjeita oppilaille ja vanhemmille

1. Lukudiplomin voi suorittaa lukemalla vain Viikin normaalikoulun lukudiplomilistassa olevia kirjoja.
2. Oppilaalla on lukuvuoden aikana mahdollisuus suorittaa joko tavallinen lukudiplomi tai mestarilukijan lukudiplomi.
3. Tavalliseen lukudiplomiin oppilas lukee viisi kirjaa viidestä eri kirjaryhmästä. Mestarilukudiplomiin pitää lukea yhdeksän kirjaa. Loppujen neljän kirjan kirjaryhmät oppilas voi valita vapaasti. Yksi kirjoista voi olla kuunneltu kirja.
4. Opettaja antaa kirjallisuuslistat, joista oppilas voi valita luettavat kirjat. Listat ovat myös näkyvillä kirjastossa ja koulun kotisivuilla. Kaikki kirjat ovat saatavilla koulun kirjastosta.

Lukudiplomikirjat on merkitty värikoodein seuraavasti:

-  1. luokan kirjat: valkoinen tarra
-  2. luokan kirjat: keltainen tarra
-  3. luokan kirjat: punainen tarra
-  4. luokan kirjat: vihreä tarra
-  5. luokan kirjat: sininen tarra
-  6. luokan kirjat: musta tarra

5. Kirjan luettuaan oppilas valitsee ja tekee kirjaan liittyvän tehtävän lukudiplomivihkoon. Tehtävät valitaan erillisestä tehtävälistasta. Listan tehtävät on numeroitu. Oppilas valitsee jokaisen kirjan jälkeen erilaisen tehtävän. Ykköstehtävät liittyvät pääsääntöisesti päähenkilöön, kakkostehtävät sivuhenkilöihin, kolmostehtävät tapahtumapaikkaan ja nelostehtävät juoneen. Viitostehtävät sisältävät digitaalisuutta ja kuutostehtävät kirjavinkkausta. Mestarilukudiplomissa oppilas voi valita saman numeroisia tehtäviä kuin lukudiplomissa.

6. Opettaja allekirjoittaa hyväksytyyn suoritukseen oppilaan suorituskorttiin ja myöntää lopuksi diplomin.



Klassikot

<i>Richard Adams:</i>	Ruuhometsän kansa
<i>Edgar Burroughs:</i>	Tarzan-kirjat
<i>Arthur Conan Doyle:</i>	Baskervillen koira
<i>L. M. Montgomery:</i>	Anna- ja Runotyttö-kirjat
<i>Robert Stevenson:</i>	Aarresaari

Fantasia

<i>Colin Meloy ja Carson Ellis:</i>	Sysimetsän kronikat
<i>Timo Parvela:</i>	Sammon vartijat -sarja: Tuliterä, Tiera ja Louhi
<i>Jessica Townsend:</i>	Nevermoor-kirjat

Jännitys

<i>Kristiina Ohlsson:</i>	Lasilapset, Hopeapoika ja Kivienkelit
<i>Ilkka Remes:</i>	Piraatit
<i>Nadja Sumanen:</i>	Rambo

Huumori / koululaisen elämä

<i>Jeff Kinney:</i>	Neropatin päiväkirja -kirjat
<i>Mari Kujanpää:</i>	Emman salainen toive
<i>Ronja Salmi ja Jami Nurminen:</i>	Onks noloo? -kirjat
<i>Päivi Heikkilä-Halttunen ja Jussi Kaakinen:</i>	Panttivanki ja muita kertomuksia (selkokirja)

Runot

<i>Tuula Korolainen:</i>	Mikä onni, 6b
<i>Laura Ruohonen ja Erika Kallasmaa:</i>	Yökyöpelit, Allakka Pullakka
<i>Ilpo Tiihonen ja Tiina Paju:</i>	Jees Ketsuppia!

Sarjakuvat

<i>Moyoco Anno:</i>	Sugar Sugar Rune -mangakirjat
<i>Natsumi Ando:</i>	Horoskooppimysterit-mangakirjat
<i>Hergé:</i>	Tintti-sarjakuvat
<i>Eri tekijöitä:</i>	Star Wars -sarjakuvat
<i>Yuu Watase:</i>	Alice 19th

Historialliset

<i>Adrienne Kress:</i>	Löytöretkeilijät-kirjat
<i>Caroline Lawrence:</i>	Ostian koirat ja muut Roomalaismysterit -kirjat

Tietokirjat

<i>Anita Ganeri ja Andrea Mills:</i>	Tutkimusmatkat - Kohti tuntematonta
<i>Jani Kaaro ja Väinö Heinonen:</i>	Evoluutio
<i>Lynn Myring:</i>	Noidan käsikirja



Viikin normaalikoulun lukudiplomi 6. luokka

Suorittaja: _____ Luokka: _____

KLASSIKOT

Kirjan nimi: _____

Tehtävännumero: _____

Pvm: _____

Hyväksyjä: _____

FANTASIA

Kirjan nimi: _____

Tehtävännumero: _____

Pvm: _____

Hyväksyjä: _____

JÄNNITYS

Kirjan nimi: _____

Tehtävännumero: _____

Pvm: _____

Hyväksyjä: _____

HUUMORI/KOULULAISEN ELÄMÄ

Kirjan nimi: _____

Tehtävännumero: _____

Pvm: _____

Hyväksyjä: _____

RUNOT

Kirjan nimi: _____

Tehtävännumero: _____

Pvm: _____

Hyväksyjä: _____

SARJAKUVAT

Kirjan nimi: _____

Tehtävännumero: _____

Pvm: _____

Hyväksyjä: _____

HISTORIALLISET

Kirjan nimi: _____

Tehtävännumero: _____

Pvm: _____

Hyväksyjä: _____

TIETOKIRJAT

Kirjan nimi: _____

Tehtävännumero: _____

Pvm: _____

Hyväksyjä: _____

OMA VALINTA

Kirjan nimi: _____

Tehtävännumero: _____

Pvm: _____

Hyväksyjä: _____



KLASSIKOT

1. Piirrä kuva kirjan päähenkilöstä ja kirjoita hänestä henkilöesittely (luonne ja ominaisuudet, ulkonäkö, perhetausta, harrastukset, muuta tärkeää).
2. Laadi kirjan henkilöistä tietokilpailu tai keksi arvoituksia. Kirjoita kysymykset ja vastaukset.
3. Valitse jokin kirjan kohta. Piirrä sen tapahtumapaikka ja kirjoita omin sanoin, mikä kohta tapahtumapaikkaan liittyy. Väritä.
4. Etsi kirjan hauskin kohta. Muunna se surulliseksi.
5. Esittele kirja lyhyesti. Pohdi, miksi se on ollut suosittu jo monta vuosikymmentä, klassikko. Miksi luulet kirjan säilyttäneen suosionsa? Perustele. Äänitä.
6. Etsi tietoa kirjailijasta ja tee hänestä esittely.

FANTASIA

1. Kirjoita päähenkilön TOP10-lista.
2. Jos saisit olla joku kirjan henkilöistä, kuka olisit? Mitä sellaisia ominaisuuksia hänellä olisi, joita haluaisit itselläsi olevan, tai mitä sellaista hän tekee, mikä kiinnostaa sinua. Kirjoita.
3. Tee kartta kirjan tapahtumapaikoista. Nimeä paikat. Väritä.
4. Lue parin kanssa sama kirja. Esittäkää kohta jostakin juonen kohdasta.
5. Kuvaa kirjaan liittyviä esineitä. Esittele kirja kuvien avulla.
6. Esittele muille kirjasarja, johon kirja kuuluu.

JÄNNITYS

1. Kirjoita kirjan päähenkilölle viesti tai ohje, jonka avulla hän selviää jostakin vaikeasta tilanteesta.
2. Suunnittele kirjalle uusi etu- ja takakansi. Laadi kirjan takakanteen esittelyteksti, jossa esittelet kirjan päähenkilöt. Väritä.
3. Suunnittele mainos, joka houkuttelee matkustamaan kirjan maailmaan. Kuvaile tapahtumapaikkoja. Kirjoita, piirrä ja väritä.
4. Keksi ja kirjoita kirjalle uusi loppu.
5. Tee uutinen jostakin kirjan tapahtumasta. Kuvaa tai kirjoita.
6. Tee kirjasta kirja-arvostelu.

RUNOT

1. Valitse jokin runoista. Muunna se kertomaan jostakin muusta hahmosta. Säilytä runon muoto.
2. Valitse kirjasta runo. Kirjoita uutinen runon hahmoista.
3. Etsi runo ja siihen sopiva musiikki taustalle. Lue runo luokalle valitsemasi musiikin soidessa.
4. Kirjoita valitsemaasi runoon yksi säkeistö lisää.
5. Löytyykö runosta kielikuvia? Äänitä parhaimmat kielikuvat.
6. Esittele muille kirjan kirjoittajan muuta tuotantoa.

HUUMORI / KOULULAISEN ELÄMÄ

1. Piirrä kuva kirjan päähenkilöstä ajatuskartan keskelle. Kirjoita ja piirrä ajatuskarttaan päähenkilöön liittyviä asioita. Väritä.
2. Piirrä ja kirjoita kaavio kirjan henkilöiden välisistä suhteista.
3. Laadi kirjan tapahtumapaikoista, henkilöistä ja juonen käännteistä tietokilpailu. Kirjoita kysymykset ja vastaukset. Esimerkiksi: Tylypahka on **a.** koulun nimi **b.** puun lahottaja **c.** ikävä ihminen.

4. Etsi kirjasta kohtia, joissa kirjailija on saanut aikaan hauskan tunnelman. Lue kohdat luokkatovereillesi.
5. Tee kirjasta kirjatrailerin yksin tai ryhmässä. Kirjoita käsikirjoitus ja kuvaa traileri.
6. Vertaa, mitä samanlaista ja erilaista kirjassa on kuin omassa elämässäsi. Kirjoita.

SARJAKUVAT

1. Piirrä päähenkilölle vähintään kolmen sarjakuvaruudun mittainen tarina. Väritä.
2. Kirjoita valitsemastasi sarjakuvahenkilöstä esittely. Piirrä sarjakuvahenkilön kuva ja kirjoita puhekupla, jossa hän kertoo oleellisimmat asiat itsestään. Väritä.
3. Tee lista sarjakuvan tärkeimmistä tapahtumapaikoista. Piirrä listan avulla kartta. Väritä.
4. Valitse kiinnostava tai hauska kohta. Kirjoita se tarinaksi.
5. Kuvaa sarjakuvan päähenkilön vlogi.
6. Etsi tietoa sarjakuvan piirtäjästä ja tee hänestä esittely.

HISTORIALLISET

1. Kirjoita päähenkilön päiväkirjaa yhden päivän ajalta.
2. Muistele lukemasi kirjan henkilöitä. Valitse joku. Mihinkä lähtisit hänen kanssaan? Mitä tekisit? Kirjoita.
3. Etsi kirjasta kohta, jossa kuvailaan jotakin tapahtumapaikkaa. Kirjoita, miten tapahtumapaikka on muuttunut vuosien saatossa. Kirjoita uusi kuvaus paikasta.
4. Kirjoita, mitä päähenkilölle kuuluu 5–10 vuoden kuluttua.
5. Vertaa, mitä erilaista tai samanlaista kirjassa on kuin omassa elämässäsi. Äänitä tai kirjoita.
6. Pohdi, miksi kirja on kirjoitettu. Kirjoita.

TIETOKIRJAT

1. Laadi kirjasta tietokilpailu. Kirjoita kysymykset ja vastaukset.
2. Valitse kirjasta viisi kuvaa. Keksi ja kirjoita kuviin uudet kuvatekstit. Esittele luokkatovereillesi sekä kuvat että kuvatekstit.
3. Valitse viisi uutta tietoa, jotka opit kirjasta. Kirjoita niistä selitykset.
4. Hanki lisätietoa jostakin kirjan asiasta. Kirjoita.
5. Kuvaa kirjaan liittyviä esineitä. Esittele luokkatovereillesi, miten esineet liittyvät tietokirjaan.
6. Käytä kirjaa lähdeoteksena. Tee esitelmä jostain kirja aiheesta.