



## Lukudiplomin tavoitteet ja ohjeet







### Lukudiplomin tavoitteena on

- tutustuttaa oppilaita kirjallisuuden eri lajeihin
- innostaa oppilaita lukemaan lasten ja nuorten kirjoja
- herättää ja ylläpitää kirjallisuuden harrastusta.

### Ohjeita oppilaille ja vanhemmille


1. Lukudiplomin voi suorittaa lukemalla vain Viikin normaalikoulun lukudiplomilistassa olevia kirjoja.
2. Oppilaalla on lukuvuoden aikana mahdollisuus suorittaa joko tavallinen lukudiplomi tai mestarilukijan lukudiplomi.
3. Tavalliseen lukudiplomiin oppilas lukee viisi kirjaa viidestä eri kirjaryhmästä. Mestarilukudiplomiin pitää lukea yhdeksän kirjaa. Loppujen neljän kirjan kirjaryhmät oppilas voi valita vapaasti. Yksi kirjoista voi olla kuunneltu kirja.
4. Opettaja antaa kirjallisuuslistat, joista oppilas voi valita luettavat kirjat. Listat ovat myös näkyvillä kirjastossa ja koulun kotisivuilla. Kaikki kirjat ovat saatavilla koulun kirjastosta.

### Lukudiplomikirjat on merkitty värikoodein seuraavasti:

-  1. luokan kirjat: valkoinen tarra
-  2. luokan kirjat: keltainen tarra
-  3. luokan kirjat: punainen tarra
-  4. luokan kirjat: vihreä tarra
-  5. luokan kirjat: sininen tarra
-  6. luokan kirjat: musta tarra

5. Kirjan luettuaan oppilas valitsee ja tekee kirjaan liittyvän tehtävän lukudiplomivihkoon. Tehtävät valitaan erillisestä tehtävälistasta. Listan tehtävät on numeroitu. Oppilas valitsee jokaisen kirjan jälkeen erilaisen tehtävän. Ykköstehtävät liittyvät pääsääntöisesti päähenkilöön, kakkostehtävät sivuhenkilöihin, kolmostehtävät tapahtumapaikkaan ja nelostehtävät juoneen. Viitostehtävät sisältävät digitaalisuutta ja kuutostehtävät kirjavinkkausta. Mestarilukudiplomissa oppilas voi valita saman numeroisia tehtäviä kuin lukudiplomissa.

6. Opettaja allekirjoittaa hyväksytyyn suoritukseen oppilaan suorituskorttiin ja myöntää lopuksi diplomin.



### Klassikot

<i>J.M. Barrie:</i> .....	Peter Pan
<i>Roald Dahl:</i> .....	Ilmarin Ihmelääke, Iso kiltti jätti ja muut Dahlin kirjat
<i>Daniel Defoe:</i> .....	Robinson Crusoe
<i>C.S. Lewis:</i> .....	Narnia-kirjat

### Fantasia

<i>Michelle Paver:</i> .....	Muinainen pimeys -kirjat
<i>Timo Parvela, Pasi Pitkänen ja Bjørn Sortland:</i> .....	Kepler62 -kirjat
<i>Rick Riordan:</i> .....	Olympoksen sankarit ja Kanen aikakirjat -kirjat

### Jännitys

<i>David Almond:</i> .....	Nimeni on Skellig
<i>John Boyne:</i> .....	Leijuva poika
<i>Tuula Kallioniemi:</i> .....	Pako
<i>Jari Mäkipää:</i> .....	Etsiväkerho Hurrikaani -kirjat
<i>Salla Simukka ja Saku Heinänen:</i> .....	Sisarla
<i>Mila Teräs:</i> .....	Noitapeili, Kadonnut kaupunki
<i>Martin Widmark:</i> .....	Sinisen peilin antikvariaatti

### Huumori / koululaisen elämä

<i>Neil Gaiman ja Chris Riddell:</i> .....	Onneksi oli maitoa
<i>Tomi Kontio:</i> .....	Keväällä isä sai siivet ja Austraasian viimeiset lapset
<i>Alice Pantermüller ja Daniela Kohl:</i> .....	Lotta Levoton -kirjat
<i>Liz Pichon:</i> .....	Tom Gatesin mahtava maailma ja muut Tom Gates -kirjat

### Runot

<i>Kari Levola (toimi.):</i> .....	Runo viekään
<i>Eppu Nuotio ja Katja Tukiainen:</i> .....	Näin pienissä kengissä
<i>Kaija Pispala ja Elina Warsta:</i> .....	Prinssi Pipariksi, Titulein taikasanat

### Sarjakuvat

<i>Walt Disney ja Don Rosa:</i> .....	Roope Ankan elämä ja teot -kirjat
<i>René Goscinny ja Albert Uderzo:</i> .....	Asterix-sarjakuvat
<i>Franquin ja Jije:</i> .....	Piko ja Fantasio -kirjat

### Historialliset

<i>Philip Dixon:</i> .....	Ritarit ja linnat. Katse tietoon -kirjat
<i>Mauri Kunnas:</i> .....	Koiramäen Suomen historia, Viikingit tulevat

### Tietokirjat

<i>Marianne Kiskola:</i> .....	Pikkujätkien keittokirja ja Pikkumimmien keittokirja
<i>Terry Longhurst:</i> .....	Minä opin piirtämään ihmisiä, eläimiä ja koneita
<i>Raili Mikkanen ja Laura Valojärvi:</i> .....	Suomen lasten linnakirja
<i>Kirsti Mäkinen:</i> .....	Suomen lasten Kalevala
<i>Abigail Wheatley ja Struan Reid:</i> .....	Muinainen maailma – Arkeologiaa koululaisille



# Viikin normaalikoulun lukudiplomi 5. luokka

Suorittaja: \_\_\_\_\_ Luokka: \_\_\_\_\_

## KLASSIKOT

## FANTASIA

## JÄNNITYS

Kirjan nimi: \_\_\_\_\_

Kirjan nimi: \_\_\_\_\_

Kirjan nimi: \_\_\_\_\_

Tehtävännumero: \_\_\_\_\_

Tehtävännumero: \_\_\_\_\_

Tehtävännumero: \_\_\_\_\_

Pvm: \_\_\_\_\_

Pvm: \_\_\_\_\_

Pvm: \_\_\_\_\_

Hyväksyjä: \_\_\_\_\_

Hyväksyjä: \_\_\_\_\_

Hyväksyjä: \_\_\_\_\_

## HUUMORI/KOULULAISEN ELÄMÄ

## RUNOT

## SARJAKUVAT

Kirjan nimi: \_\_\_\_\_

Kirjan nimi: \_\_\_\_\_

Kirjan nimi: \_\_\_\_\_

Tehtävännumero: \_\_\_\_\_

Tehtävännumero: \_\_\_\_\_

Tehtävännumero: \_\_\_\_\_

Pvm: \_\_\_\_\_

Pvm: \_\_\_\_\_

Pvm: \_\_\_\_\_

Hyväksyjä: \_\_\_\_\_

Hyväksyjä: \_\_\_\_\_

Hyväksyjä: \_\_\_\_\_

## HISTORIALLISET

## TIETOKIRJAT

## OMA VALINTA

Kirjan nimi: \_\_\_\_\_

Kirjan nimi: \_\_\_\_\_

Kirjan nimi: \_\_\_\_\_

Tehtävännumero: \_\_\_\_\_

Tehtävännumero: \_\_\_\_\_

Tehtävännumero: \_\_\_\_\_

Pvm: \_\_\_\_\_

Pvm: \_\_\_\_\_

Pvm: \_\_\_\_\_

Hyväksyjä: \_\_\_\_\_

Hyväksyjä: \_\_\_\_\_

Hyväksyjä: \_\_\_\_\_



### KLASSIKOT

1. Piirrä kuva kirjan päähenkilöstä ja kirjoita hänestä henkilöesittely (luonne ja ominaisuudet, ulkonäkö, perhetausta, harrastukset, muuta tärkeää).
2. Laadi kirjan henkilöistä tietokilpailu tai keksi arvoituksia. Kirjoita kysymykset ja vastaukset.
3. Valitse jokin kirjan kohta. Piirrä sen tapahtumapaikka ja kirjoita omin sanoin, mikä kohta tapahtumapaikkaan liittyy. Väritä.
4. Etsi kirjan hauskin kohta. Muunna se surulliseksi.
5. Esittele kirja lyhyesti. Pohdi, miksi se on ollut suosittu jo monta vuosikymmentä, klassikko. Miksi luulet kirjan säilyttäneen suosionsa? Perustele. Äänitä.
6. Etsi tietoa kirjailijasta ja tee hänestä esittely.

### FANTASIA

1. Kirjoita päähenkilön TOP10-lista.
2. Jos saisit olla joku kirjan henkilöistä, kuka olisit? Mitä sellaisia ominaisuuksia hänellä olisi, joita haluaisit itselläsi olevan, tai mitä sellaista hän tekee, mikä kiinnostaa sinua. Kirjoita.
3. Tee kartta kirjan tapahtumapaikoista. Nimeä paikat. Väritä.
4. Lue parin kanssa sama kirja. Esittäkää kohta jostakin juonen kohdasta.
5. Kuvaa kirjaan liittyviä esineitä. Esittele kirja kuvien avulla.
6. Esittele muille kirjasarja, johon kirja kuuluu.

### JÄNNITYS

1. Kirjoita kirjan päähenkilölle viesti tai ohje, jonka avulla hän selviää jostakin vaikeasta tilanteesta.
2. Suunnittele kirjalle uusi etu- ja takakansi. Laadi kirjan takakanteen esittelyteksti, jossa esittelet kirjan päähenkilöt. Väritä.
3. Suunnittele mainos, joka houkuttelee matkustamaan kirjan maailmaan. Kuvaile tapahtumapaikkoja. Kirjoita, piirrä ja väritä.
4. Keksi ja kirjoita kirjalle uusi loppu.
5. Tee uutinen jostakin kirjan tapahtumasta. Kuvaa tai kirjoita.
6. Tee kirjasta kirja-arvostelu.

### RUNOT

1. Valitse jokin runoista. Muunna se kertomaan jostakin muusta hahmosta. Säilytä runon muoto.
2. Valitse kirjasta runo. Kirjoita uutinen runon hahmoista.
3. Etsi runo ja siihen sopiva musiikki taustalle. Lue runo luokalle valitsemasi musiikin soidessa.
4. Kirjoita valitsemaasi runoon yksi säkeistö lisää.
5. Löytyykö runosta kielikuvia? Äänitä parhaimmat kielikuvat.
6. Esittele muille kirjan kirjoittajan muuta tuotantoa.

### HUUMORI / KOULULAISEN ELÄMÄ

1. Piirrä kuva kirjan päähenkilöstä ajatuskartan keskelle. Kirjoita ja piirrä ajatuskarttaan päähenkilöön liittyviä asioita. Väritä.
2. Piirrä ja kirjoita kaavio kirjan henkilöiden välisistä suhteista.
3. Laadi kirjan tapahtumapaikoista, henkilöistä ja juonen käänteistä tietokilpailu. Kirjoita kysymykset ja vastaukset. Esimerkiksi: Tylypahka on **a.** koulun nimi **b.** puun lahottaja **c.** ikävä ihminen.

4. Etsi kirjasta kohtia, joissa kirjailija on saanut aikaan hauskan tunnelman. Lue kohdat luokkatovereillesi.
5. Tee kirjasta kirjatrilari yksin tai ryhmässä. Kirjoita käsi-kirjoitus ja kuvaa traileri.
6. Vertaa, mitä samanlaista ja erilaista kirjassa on kuin omassa elämässäsi. Kirjoita.

### SARJAKUVAT

1. Piirrä päähenkilölle vähintään kolmen sarjakuvaruudun mittainen tarina. Väritä.
2. Kirjoita valitsemastasi sarjakuvahenkilöstä esittely. Piirrä sarjakuvahenkilön kuva ja kirjoita puhekupla, jossa hän kertoo oleellisimmat asiat itsestään. Väritä.
3. Tee lista sarjakuvan tärkeimmistä tapahtumapaikoista. Piirrä listan avulla kartta. Väritä.
4. Valitse kiinnostava tai hauska kohta. Kirjoita se tarinaksi.
5. Kuvaa sarjakuvan päähenkilön vlogi.
6. Etsi tietoa sarjakuvan piirtäjästä ja tee hänestä esittely.

### HISTORIALLISET

1. Kirjoita päähenkilön päiväkirjaa yhden päivän ajalta.
2. Muistele lukemasi kirjan henkilöitä. Valitse joku. Mihin lähtisit hänen kanssaan? Mitä tekisit? Kirjoita.
3. Etsi kirjasta kohta, jossa kuvailaan jotakin tapahtumapaikkaa. Kirjoita, miten tapahtumapaikka on muuttunut vuosien saatossa. Kirjoita uusi kuvaus paikasta.
4. Kirjoita, mitä päähenkilölle kuuluu 5–10 vuoden kuluttua.
5. Vertaa, mitä erilaista tai samanlaista kirjassa on kuin omassa elämässäsi. Äänitä tai kirjoita.
6. Pohdi, miksi kirja on kirjoitettu. Kirjoita.

### TIETOKIRJAT

1. Laadi kirjasta tietokilpailu. Kirjoita kysymykset ja vastaukset.
2. Valitse kirjasta viisi kuvaa. Keksi ja kirjoita kuviin uudet kuvatekstit. Esittele luokkatovereillesi sekä kuvat että kuvatekstit.
3. Valitse viisi uutta tietoa, jotka opit kirjasta. Kirjoita niistä selitykset.
4. Hanki lisätietoa jostakin kirjan asiasta. Kirjoita.
5. Kuvaa kirjaan liittyviä esineitä. Esittele luokkatovereillesi, miten esineet liittyvät tietokirjaan.
6. Käytä kirjaa lähdeoteena. Tee esitelmä jostain kirja aiheesta.