



## Lukudiplomin tavoitteet ja ohjeet







### Lukudiplomin tavoitteena on

- tutustuttaa oppilaita kirjallisuuden eri lajeihin
- innostaa oppilaita lukemaan lasten ja nuorten kirjoja
- herättää ja ylläpitää kirjallisuuden harrastusta.

### Ohjeita oppilaille ja vanhemmille

1. Lukudiplomin voi suorittaa lukemalla vain Viikin normaalikoulun lukudiplomilistassa olevia kirjoja.
2. Oppilaalla on lukuvuoden aikana mahdollisuus suorittaa joko tavallinen lukudiplomi tai mestarilukijan lukudiplomi.
3. Tavalliseen lukudiplomiin oppilas lukee viisi kirjaa viidestä eri kirjaryhmästä. Mestarilukudiplomiin pitää lukea yhdeksän kirjaa. Loppujen neljän kirjan kirjaryhmät oppilas voi valita vapaasti. Yksi kirjoista voi olla kuunneltu kirja.
4. Opettaja antaa kirjallisuuslistat, joista oppilas voi valita luettavat kirjat. Listat ovat myös näkyvillä kirjastossa ja koulun kotisivuilla. Kaikki kirjat ovat saatavilla koulun kirjastosta.

### Lukudiplomikirjat on merkitty värikoodein seuraavasti:

-  1. luokan kirjat: valkoinen tarra
-  2. luokan kirjat: keltainen tarra
-  3. luokan kirjat: punainen tarra
-  4. luokan kirjat: vihreä tarra
-  5. luokan kirjat: sininen tarra
-  6. luokan kirjat: musta tarra

5. Kirjan luettuaan oppilas valitsee ja tekee kirjaan liittyvän tehtävän lukudiplomivihkoon. Tehtävät valitaan erillisestä tehtävälistasta. Listan tehtävät on numeroitu. Oppilas valitsee jokaisen kirjan jälkeen erilaisen tehtävän. Ykköstehtävät liittyvät pääsääntöisesti päähenkilöön, kakkostehtävät sivuhenkilöihin, kolmostehtävät tapahtumapaikkaan ja nelostehtävät juoneen. Viitostehtävät sisältävät digitaalisuutta ja kuutostehtävät kirjavinkkausta. Mestarilukudiplomissa oppilas voi valita saman numeroisia tehtäviä kuin lukudiplomissa.

6. Opettaja allekirjoittaa hyväksytyt suorituksen oppilaan suorituskorttiin ja myöntää lopuksi diplomin.

# 1. LUOKAN LUKUDIPLOMIKIRJAT



## Klassikot

*Hana Doskocilová ja Zdenek Miler:* ..... Myyrä-kirjat  
*Sven Nordqvist:* ..... Viiru ja Pesonen -kirjat

## Sadut

*Gösta Knutsson:* ..... Pekka Töpöhäntä -kirjat  
*Zacharias Topelius:* ..... Vattumato, Muurahainen lääkäriässä,  
Adalmiinan helmi ja muut Topeliuksen sadut

## Kuvakirjat

*Jenni Desmond:* ..... Seepra, joka oli liian vikkelä  
*Keith Graves:* ..... Valtavan iso kananpoika  
*Debi Gliori:* ..... Lohikäärme ja pingviini  
*Katri Kirkkopelto:* ..... Piki ja Molli -kirjat  
*Katri Kirkkopelto ja Suna Vuori:* ..... Hirviö-kirjat  
*Tiina Nopola:* ..... Siiri-kirjat

## Kirjasarjat

*Hannele Huovi ja Jukka Lemmetty:* ..... Urpo ja Turpo -kirjat  
*Claire Llewellyn ja Jacqueline East:* ..... Missä lili on? ja muut Leon lemmikit -kirjat  
(tavutettu)  
*Anne Rooney ja Fabiano Fiori:* ..... Hammashuolia ja muut Hyvä Henkka! -kirjat  
(tavutettu)  
*Eri kirjoittajia:* ..... Banaani-sarja  
*Tom Easton ja Woody Fox:* ..... Teräsvalas ja muut Neuvokas nelikko -kirjat  
(tavutettu)

## Runot

*Julia Donaldson ja Axel Scheffler:* ..... Etana ja valas maailman merillä  
*Jukka Itkonen ja Matti Pikkujämsä:* ..... Hirvi irvistää

## Sarjakuvat

*Patrick McDonnell:* ..... Kamut-sarja  
*Jukka Wieslander ja Sven Nordqvist:* ..... Mimmi Lehmä ja Varis -sarjakuvat  
*Patrick Wirbeleit ja Uwe Heidschötter:* ..... Loota

## Tietokirjat

*Penelope Arlon:* ..... Ötökät ja muut Tutki ja opi -kirjat  
*Katie Daynes:* ..... Miten kasvit kasvavat? ja muut Fiksut faktat -kirjat  
*Eliisa Salminen ja Karoliina Pertamo:* ..... Pullien pulla - Helppoja leivontaohjeita lapsille  
*Jaana Palanterä ja Aivo Blum:* ..... Nisäkkäät ja muut Tavutettu eläinkirja -kirjat



# Viikin normaalikoulun lukudiplomi 1. luokka

Suorittaja: \_\_\_\_\_ Luokka: \_\_\_\_\_

KLASSIKOT	SADUT	KUVAKIRJAT
Kirjan nimi: _____ _____	Kirjan nimi: _____ _____	Kirjan nimi: _____ _____
Tehtävännumero: _____	Tehtävännumero: _____	Tehtävännumero: _____
Pvm: _____	Pvm: _____	Pvm: _____
Hyväksyjä: _____	Hyväksyjä: _____	Hyväksyjä: _____

KIRJASARJAT	RUNOT	SARJAKUVAT
Kirjan nimi: _____ _____	Kirjan nimi: _____ _____	Kirjan nimi: _____ _____
Tehtävännumero: _____	Tehtävännumero: _____	Tehtävännumero: _____
Pvm: _____	Pvm: _____	Pvm: _____
Hyväksyjä: _____	Hyväksyjä: _____	Hyväksyjä: _____

TIETOKIRJAT	OMA VALINTA	OMA VALINTA
Kirjan nimi: _____ _____	Kirjan nimi: _____ _____	Kirjan nimi: _____ _____
Tehtävännumero: _____	Tehtävännumero: _____	Tehtävännumero: _____
Pvm: _____	Pvm: _____	Pvm: _____
Hyväksyjä: _____	Hyväksyjä: _____	Hyväksyjä: _____



### KLASSIKOT

1. Askartele kirjan päähenkilöstä paperi- tai keppinukke. Väritä. Kerro, mitä se haluaa kertoa luokallesi.
2. Kuvittele, että joku kirjan henkilöistä tulisi kotiisi kylään. Piirrä ja väritä, mitä tarjoaisit hänelle ja mitä leikkisit hänen kanssaan.
3. Piirrä jokin tärkeä tapahtumapaikka. Väritä.
4. Piirrä ja väritä kirjan hauskin / jännittävin / kiinnostavin / ärsyttävin / kaunein / surullisin kohta.
5. Kurkista päähenkilön kaappiin. Mitä tavaroita sieltä löytyy? Kuvaa tai piirrä ja väritä.
6. Tuo kouluun tai kuvaa yksi kirjaan liittyvä esine. Esittele luokkatovereillesi, miten se liittyy kirjaan.

### SADUT

1. Piirrä kuva kirjan päähenkilöstä. Väritä.
2. Kuvittele, että joku kirjan henkilö on lähdössä matkalle. Piirrä ja väritä henkilön matkatavarat ja kirjoita niistä lista.
3. Etsi kirjan tapahtumapaikkojen nimiä. Kirjoita ne ja piirrä niistä kuvat. Väritä.
4. Valitse kirjan paras kohta. Lue se muille.
5. Kurkista päähenkilön sängyn alle. Mitä tavaroita sieltä löytyy? Kuvaa tai piirrä ja väritä. Pukeudu joksikin kirjan satuhahmoksi ja ota kuva itsestäsi.
6. Piirrä kirjaan sopiva uusi kansikuva. Väritä. Esittele se luokkatovereillesi.

### KIRJASARJAT

1. Esittele päähenkilö. Piirrä ja väritä, kerro tai kirjoita.
2. Kuvittele, että menet jonkun kirjan henkilön luo vieraaksi. Mitä hän esittelee sinulle? Piirrä ja väritä, kerro tai kirjoita.
3. Piirrä ja väritä tai rakenna päähenkilön huone.
4. Piirrä kirjan hauskin / jännittävin / kiinnostavin / ärsyttävin / kaunein / surullisin kohta. Väritä.
5. Kuvittele, että joku kirjan henkilö on lähdössä matkalle. Kuvaa tai piirrä henkilön matkatavarat.
6. Kerro luokkatovereillesi, miksi kirja kannattaisi lukea.

### RUNOT

1. Piirrä jokin eläin tai hahmo, josta runo kertoo. Väritä.
2. Valitse runo, jossa on sinua kiinnostava eläin tai hahmo. Kerro tai kirjoita, miksi valitsit sen.
3. Valitse jokin sinua kiinnostava eläin tai hahmo kirjasta. Missä se asuu ja elää? Piirrä ja kirjoita. Väritä.
4. Valitse runo ja kirjoita se parhaalla käsialallasi.
5. Valitse kirjasta lyhyt runo. Kirjoita runon sanat lapuile. Järjestä laput uudelleen. Saat uuden runon. Lue ja äänitä.
6. Valitse kirjasta lempirunosi. Lue se luokkatovereillesi.

### SARJAKUVAT

1. Askartele kirjan päähenkilöstä paperi- tai keppinukke. Väritä. Keksi, mitä se haluaa kertoa luokallesi.
2. Piirrä ja kirjoita sarjakuvahenkilön puhekupla, jossa hän kertoo itsestään. Väritä.
3. Valitse kirjasta mielenkiintoinen tapahtumapaikka. Piirrä siitä kuva ja väritä / kirjoita viisi sanaa tai virkettä.
4. Etsi sarjakuvan ruutu, jossa joku on iloinen / surullinen / vihainen / innostunut / pettynyt. Esittele se luokkatovereillesi.
5. Kuvaa tai tuo kouluun yksi kirjaan liittyvä esine. Esittele luokkatovereillesi, miten se liittyy kirjaan.
6. Piirrä ja väritä kirjan hauskin hahmo. Esittele se luokkatovereillesi.

### KUVAKIRJAT

1. Askartele kirjan päähenkilöstä keppinukke. Väritä. Keksi, mitä se haluaa kertoa luokallesi.
2. Valitse joku kirjan henkilöistä. Kirjoita viisi sanaa tai virkettä, jotka sopivat häneen.
3. Piirrä ja väritä tai rakenna päähenkilön lempipaikka.
4. Etsi ja näytä luokkatovereillesi kirjan hauskin / jännittävin / kiinnostavin / ärsyttävin / kaunein / surullisin kohta.
5. Kurkista päähenkilön kotiin tai lempipaikkaan. Mitä tavaroita sieltä löytyy? Kuvaa tai piirrä ja väritä.
6. Valitse kirjan kiinnostavin kuva ja esittele se luokkatovereillesi.

### TIETOKIRJAT

1. Etsi ja kirjoita kuusi tärkeää tai kiinnostavaa sanaa.
2. Kirjoita yksi tai useampi mielenkiintoinen tieto, jonka opit tietokirjasta.
3. Tuo kouluun yksi kirjaan liittyvä esine tai ota siitä kuva. Esittele luokkatovereillesi, miten se liittyy kirjaan.
4. Piirrä kirjaan sopiva uusi kansi. Väritä.
5. Kerro ja äänitä, mistä kirja kertoo.
6. Esittele kirjan kiinnostavin tieto luokkatovereillesi.